



PORSA®

.....
SOLUZIONI MODULARI PER L'ARREDAMENTO DEI PET SHOP
Modular Solutions Complements for the Furnishing of the Pet Shop




WWW.PORSAITALY.COM





WWW.PORSAITALY.COM





PROFILO AZIENDALE

COMPANY PROFILE PROFIL DE LA SOCIETE'



Porsa Italy nasce e si sviluppa per fornire un supporto di unicità alla sua clientela grazie alla versatilità e modularità dei suoi sistemi.

Da oltre 30 anni è presente sul mercato nazionale ed internazionale, distinguendosi per la qualità dei suoi prodotti "made in italy", per l'intuitiva componibilità dei suoi sistemi che permettono di spaziare dall'interior design allo shop fittings, pet fitting, dalla protezione per macchinari e tanto altro ancora.

La sua esperienza e solidità aziendale collocano Porsa Italy come azienda leader dell'arredamento modulare offrendo un prodotto estremamente avanzato per essere utilizzato con la massima semplicità.


Established in 1984 PORSAR ITALY SRL has gone from strength to strength in recent years becoming a market leader in the field of aquatic shop fixtures in the National and International markets.


PORSAR have been able to expand and build on our already excellent knowledge a new opportunity in the market of the pet store fittings, offering a wide range of solutions.

PORSAR ITALY SRL has developed to provide and ensure our customers high standards of service thanks to the adaptability and modularity of our shop fittings aluminium systems.

Porsa Italy est née et se développe pour fournir un support unique à sa clientèle grâce à la versatilité et modularité de ses systèmes de construction qui permettent de satisfaire les nécessités de différents secteurs d'utilisation, entre autres, l'aménagement de magasins soit GDO que petits magasins, interior design, structures de protections pour machines automatiques, aménagement spécialisé pour petites et grandes surfaces de magasins d'animaleries, etc etc.

L'expérience et la solidité de l'entreprise font si que Porsa Italy puisse être considérée une entreprise leader des constructions modulaires en aluminium et qui offre un produit très avancé et en même temps très simple à utiliser.





SOLUZIONI

SOLUTIONS SOLUTIONS



Le soluzioni Porsa nel settore dell'arredamento hanno rivoluzionato il mondo dell'esposizione animale.

Grazie a soluzioni tecniche innovative, design ricercato, solidità, resistenza nel tempo e alta qualità dei materiali Porsa è il leader indiscusso nel settore dell'acquariologia.

Sicuri di questa esperienza, che ha riscontrato un forte successo stabile negli anni, Porsa offre oggi soluzioni nuove nel settore del pet fittings.


Allargando così la gamma di prodotti esposti:

rettolari, gabbie per volatili, supporti per vasche...

Porsa solutions have deeply changed the market of pet and aquatic shop fixtures. Thanks to the very innovative technical solutions, superior design, high quality of the materials used, Porsa have become a market leader in the aquatic and pet-animal shop fittings.

Les intuitions proposées par Porsa dans le secteur de l'aménagement pour magasins d'animaleries ont porté à une révolution générale du concept.

Grâce à des solutions techniques innovatives, un design de tendance, la solidité, la haute qualité et la légèresse des matériaux employés, le prix intéressant, Porsa peut se définir le leader du secteur des structures pour présentation des aquariums. En force de cette expérience, qui nous permet d'avoir de plus en plus, soit une clientèle fidèle que nouvelle, nous sommes en conditions d'offrir, aujourd'hui, une série de nouvelles idées pour la réalisation de présentation et habitation pour nos amis reptiles, chiens et chats, petit rongeurs et oiseaux.





SERVIZI

SERVICES SERVICES



SUPPORTO COMMERCIALE

Oltre al consueto supporto commerciale, offriamo servizi di consulenza finalizzati ad ottimizzare i costi ed i tempi di costruzione.

Pur garantendo una notevole ottimizzazione del lavoro, tutte le nostre soluzioni devono essere selezionate in funzione dell'utilizzo e delle dinamiche di aggiornamento richieste.

Dalla semplice valutazione commerciale su una singola realizzazione alla pianificazione completa di progetti di allestimento.

SUPPORTO TECNICO

La nostra équipe è formata prevalentemente da tecnici specializzati nella gestione e valutazione delle dinamiche legate alla realizzazione dei sistemi che, grazie ai nostri software, riesce a dare assistenza con modellazione 3D e calcolo analitico del materiale e delle lavorazioni.

SERVICE AND COMMERCIAL SUPPORT

Our service team is able to help you with every aspect of your new installation like:

- evaluation of your store layout for a simple unit or a complete project as per your requirements;
- customised units design;
- price calculation according to the best opportunity to maximise your profits;
- technical and commercial advice and guidance.

TECHNICAL SUPPORT

Our specializet technical team is able to provide you with 3D drawings, so that you can see exactly how would your installation look once manufactured, completed with the aluminium profiles cutting and quantity list and the necessary accessories.

SUPPORT COMMERCIAL

A part le normal service commercial nous offrons des services de consulence afin d'aboutir à une optimisation des coûts et des temps de construction.

Bien que une optimisation considérable du travail est assurée, toutes nos solutions doivent être sélectionnées en fonction de l'emploi et du développement de nos systèmes de construction.

A partir d'une simple étude sur une petite structure jusqu'à un planning général d'un aménagement complet.

SUPPORT TECHNIQUE

Notre équipe est formée en prévalence de techniciens spécialisés en gestion et contrôle des réalisations, grâce à l'aide d'un logiciel "Porsa" qui permet d'obtenir des dessins en 3D avec une liste de coupe des profilés, une liste des accessoires nécessaires et un devis spécifique.






PESCI

Fishes





AQUAWAVE

Questo sistema unisce alle caratteristiche già eccezionali del modello Ecowave un personale e piacevole design apprezzato nel mondo intero dai maggiori costruttori di pet shop.

Facilità di assemblaggio intercambiabilità di colori grazie ai profili decorativi a scatto, predisposizione per l'inserimento di etichette esplicative e/o dei prezzi, design accattivante simbolo nel mondo del "made in Italy", sono solo alcune delle caratteristiche che distinguono Aquawave.

Applicazioni: garden – piccoli e grandi punti vendita.

Caratteristiche: batterie con profili ornamentali che oltre a fornire un servizio di supporto rendono le vostre vasche dei veri e propri mobili da esposizione.

Resistenza: testata nel tempo la resistenza all'ambiente marino.

Modularità: il sistema permette di realizzare moduli singoli o accoppiati in base alle vostre esigenze.



GIUNTI



K2002



K2005



K2006

Giunti con anima in alluminio pressofuso rivestiti da una mescola di materiale plastico antiurto



K2002/F



K2005/F



K2025C



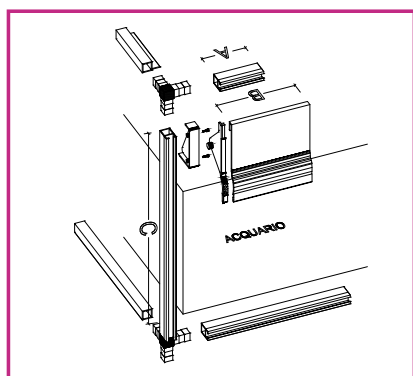
K2021



K2025



A = lunghezza vasca
 B = A - 54 mm
 C = H vasca + 185 mm



Particolare

PROFILI DI COSTRUZIONE



K2100:
 Profilo in alluminio estruso a sezione quadrata 25x25



K2150:
 Profilo in alluminio estruso a sezione quadrata 25x25 con 1 aletta



K2250:
 Profilo in alluminio estruso a sezione quadrata 25x25 con 2 alette a 180°



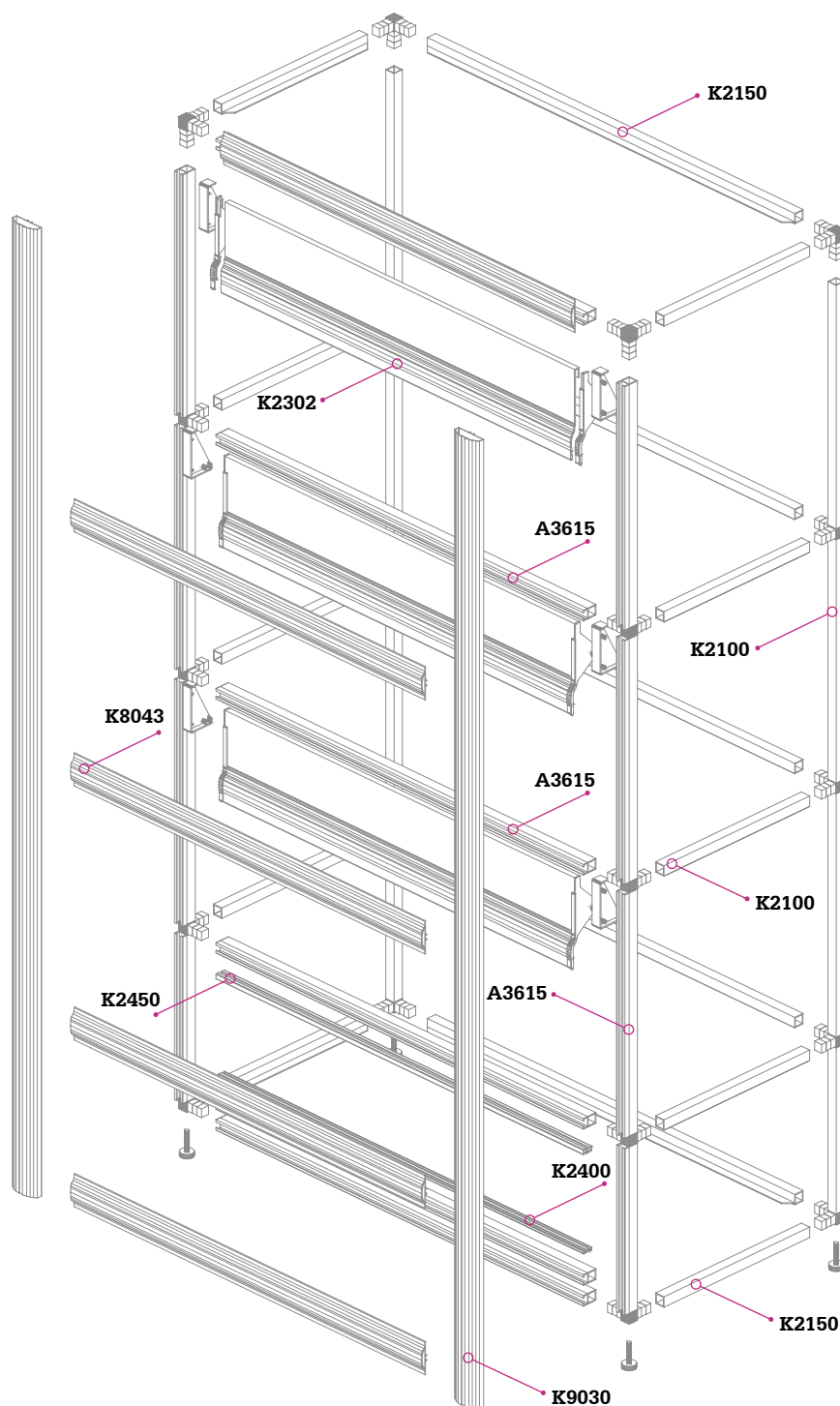
A3615:
 Profilo in alluminio estrofuso 25x37,5 con una scanalatura



K2400:
 Profilo in alluminio guida inferiore



K2450:
 Profilo in alluminio guida superiore



KIT ANTA



**K0007
 NERO**



**K0007
 GRIGIO**



G0007

PROFILI DI COPERTURA



K2302



K8043



K9030



K9031

Possibilità di applicarli ai montanti verticali per nascondere le giunzioni



ECOWAVE

Ecowave una struttura semplice ma completa che permette di arredare il tuo negozio con gusto e in tempi brevi. Grazie alle giunzioni con anima in alluminio e ai profili verniciati a polvere o ossidati la struttura ha dimostrato nel tempo affidabilità e resistenza anche ad ambienti aggressivi come quello marino. L'apertura con anta a ribalta permette a qualsiasi operatore di operare con facilità su tutta la larghezza della vasca e intervenire nella manutenzione quotidiana senza nessun problema.

Applicazioni: garden – piccoli e grandi punti vendita.

Caratteristiche: struttura con anta a ribalta e profili strutturali con alette che coprono la parte inferiore della vasca.

Resistenza: testata nel tempo la resistenza all'ambiente marino.

Modularità: il sistema permette di integrare e ampliare gli spazi in tempi brevi.



GIUNTI



K2002



K2005



K2006

Giunti con anima in alluminio pressofuso rivestiti da una mescola di materiale plastico antiurto



K2002/F



K2005/F



K2025C



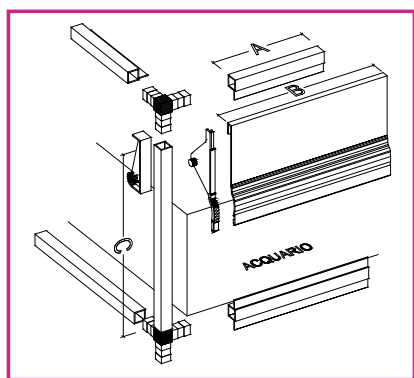
K2021



K2025M



A = lunghezza vasca
 B = A - 4 mm
 C = H vasca + 185 mm



Particolare

PROFILI DI COSTRUZIONE



K2100:
 Profilo in alluminio estruso a sezione quadrata 25x25



K2150:
 Profilo in alluminio estruso a sezione quadrata 25x25 con 1 aletta



K2250:
 Profilo in alluminio estruso a sezione quadrata 25x25 con 2 alette a 180°

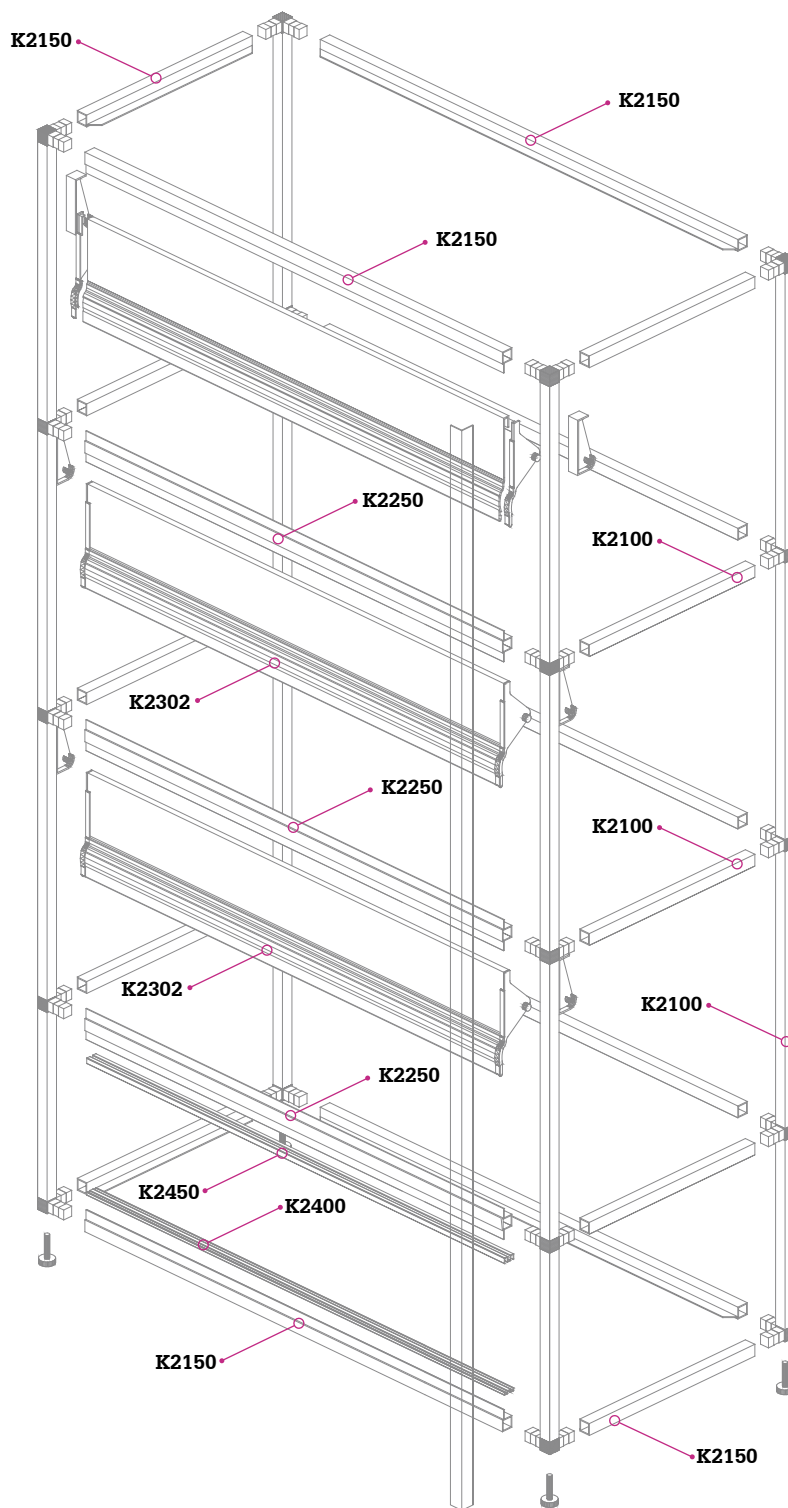


K2400:
 Profilo in alluminio guida inferiore



K2450:
 Profilo in alluminio guida superiore

K3030



KIT ANTA



K0006
 NERO



K0006
 GRIGIO



K0007

PROFILI DI COPERTURA



K2302



K3030



K8030-25



K8030-50

Possibilità di applicarli ai montanti verticali per nascondere le giunzioni



QUADRO


La soluzione più semplice ed economica quando non sono richieste particolari esigenze estetiche. Particolarmente adatto per la realizzazione dei vostri impianti senza dover ricorrere a nessun tipo di utensile o attrezzo. La struttura quadro è da anni utilizzata dai nostri clienti per risolvere problemi di gestione degli spazi infatti permette di allestire in loco anche impianti di dimensioni notevoli.

Applicazioni: serre – allevamenti – stoccaggio pesci.

Caratteristiche: estrema facilità nel montaggio e nella pulizia.

Resistenza: testata nel tempo la resistenza all'ambiente marino.

Modularità: grazie al materiale sempre disponibile il sistema permette di integrare e ampliare gli spazi in tempi brevi.



GIUNTI



K2000



K2001



K2002



K2003



K2004

Giunti con anima in alluminio pressofuso rivestiti da una mescola di materiale plastico antiurto



K2005



K2006



K2007

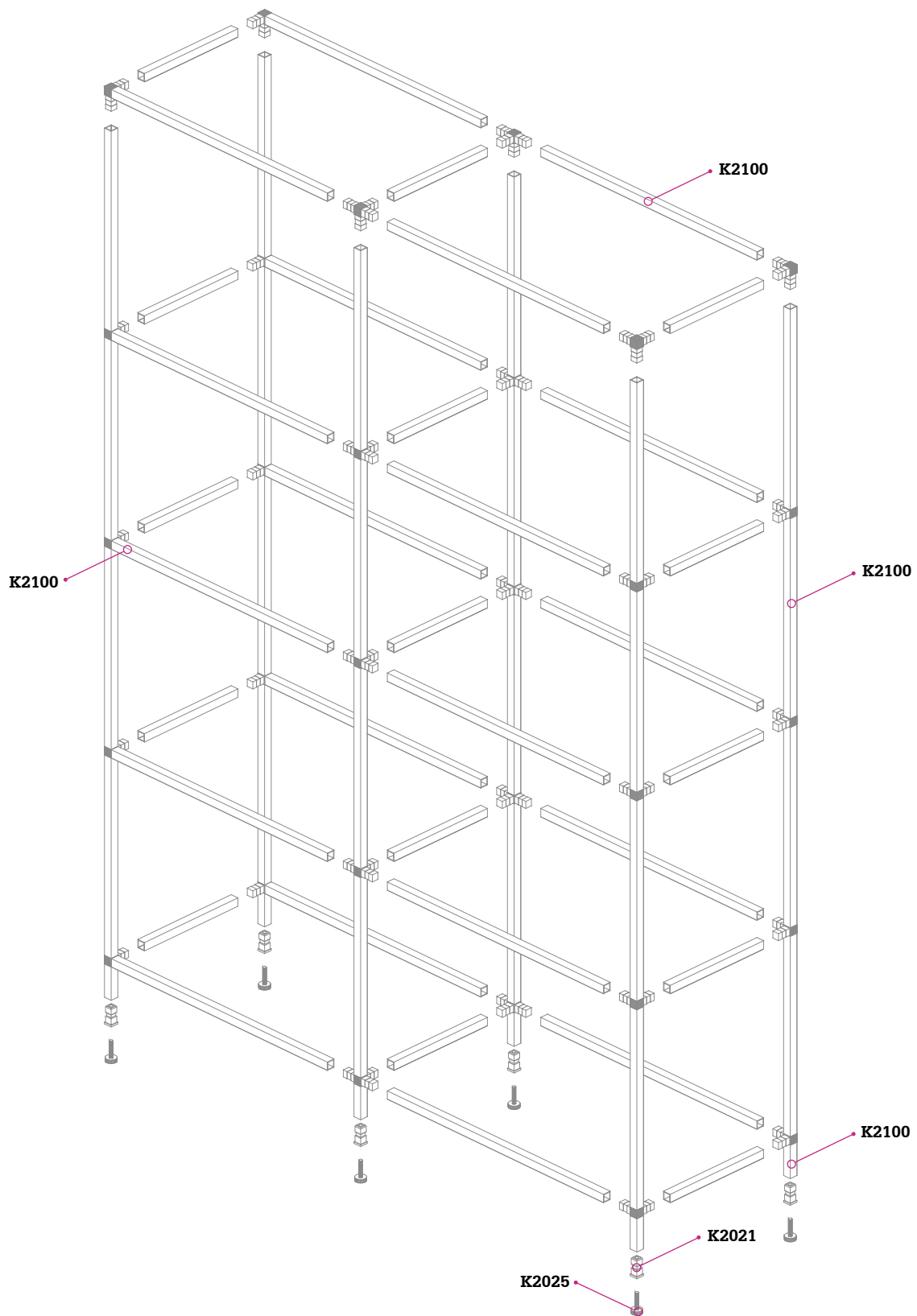


K2021



K2025






PROFILI DI COSTRUZIONE



K2100:
Profilo in alluminio estruso a
sezione quadrata 25x25







RETTILI

Reptiles





Anche per i rettili sono state studiate tutte le soluzioni affinché la struttura, progettata sulla base del modello "Aquawave", si integri perfettamente nel negozio dando continuità di look e di praticità.

Applicazioni: garden – piccoli e grandi punti vendita.

Caratteristiche: batterie con profili ornamentali che oltre a fornire un servizio di supporto rendono le vostre vasche dei veri e propri mobili da esposizione.

Modularità: il sistema permette di realizzare moduli singoli o accoppiati in base alle vostre esigenze.



GIUNTI



K2002



K2005



K2006

Giunti con anima in alluminio pressofuso rivestiti da una mescola di materiale plastico antiurto



K2002/F



K2005/F



K2025C

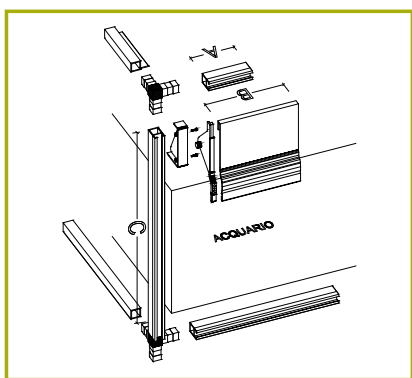


K2021



K2025

A = lunghezza vasca
 B = A - 54 mm
 C = H vasca + 185 mm



Particolare

PROFILI DI COSTRUZIONE



K2100:
 Profilo in alluminio estruso a sezione quadrata 25x25



K2150:
 Profilo in alluminio estruso a sezione quadrata 25x25 con 1 aletta



K2250:
 Profilo in alluminio estruso a sezione quadrata 25x25 con 2 alette a 180°



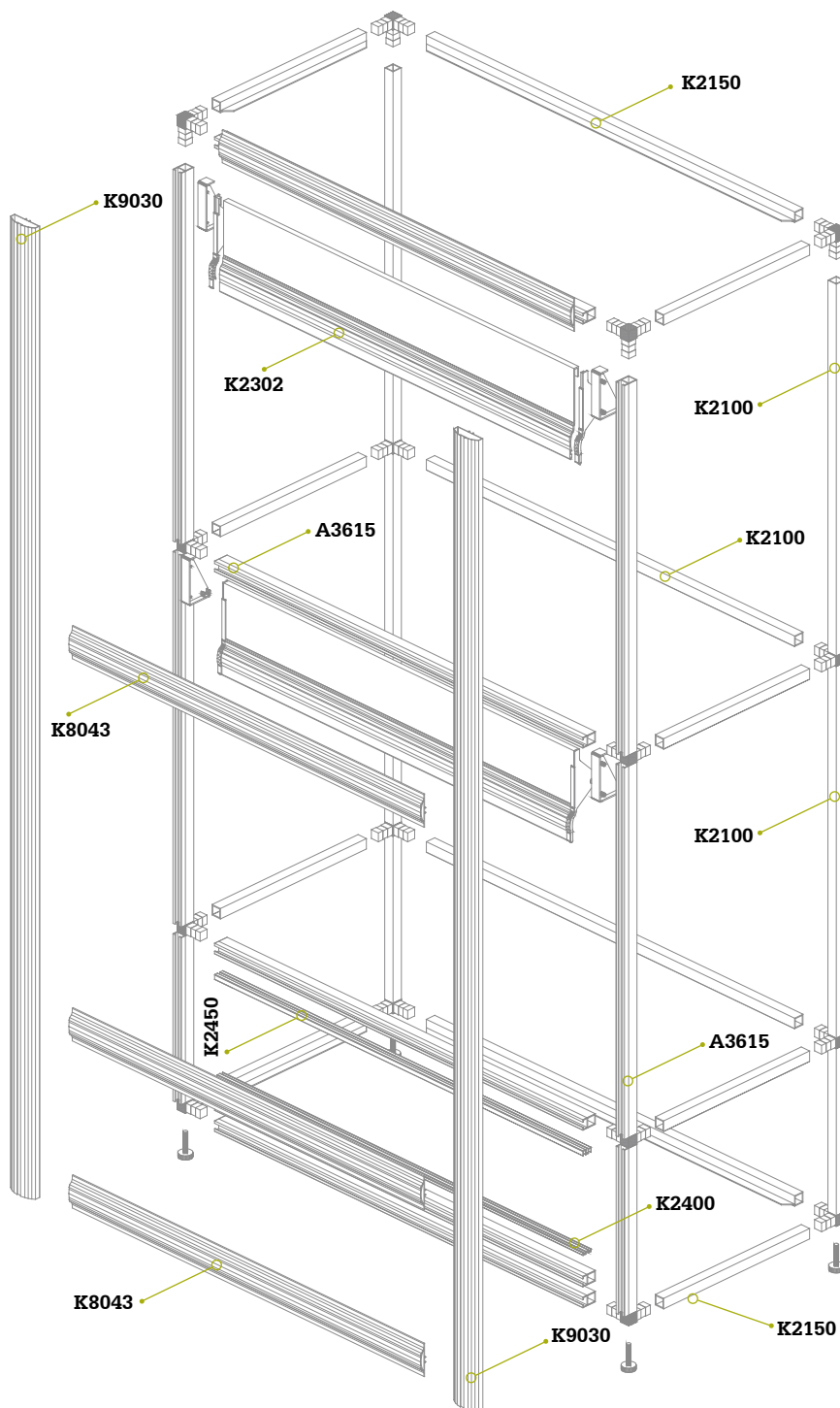
A3615:
 Profilo in alluminio estruso 25x37,5 con una scanalatura



K2400:
 Profilo in alluminio guida inferiore



K2450:
 Profilo in alluminio guida superiore



KIT ANTA



K0007
 NERO



K0007
 GRIGIO




G0007

PROFILI DI COPERTURA



K2302



K8043




K9030



K9031

Possibilità di applicarli ai montanti verticali per nascondere le giunzioni






UCCELLI

Birds





Vale lo stesso discorso dei rettilari con in più il fatto che le strutture per i nostri amici uccelli possono essere accessibili da parte del negoziante sia dal fronte, tramite ante ad apertura a libro, che dal retro in caso di esistenza di un corridoio tecnico.

Le soluzioni tecniche adottate permettono una facile pulizia e manutenzione ordinaria e straordinaria anche per l'eventuale sostituzione delle lampade d'illuminazione.

Applicazioni: garden – piccoli e grandi punti vendita.

Caratteristiche: batterie con profili ornamentali che oltre a fornire un servizio di supporto rendono le vostre vasche dei veri e propri mobili da esposizione.



GIUNTI



K2002



K2005



K2006

Giunti con anima in alluminio pressofuso rivestiti da una mescola di materiale plastico antiurto



K2002/F



K2005/F



K2025C



K2021



K2025



PROFILI DI COSTRUZIONE



K2100:
Profilo in alluminio estruso a sezione quadrata 25x25



K2150:
Profilo in alluminio estruso a sezione quadrata 25x25 con 1 aletta.



K2250:
Profilo in alluminio estruso a sezione quadrata 25x25 con 2 alette a 180°.



A3615:
Profilo in alluminio estruso 25x37,5 con una scanalatura.



K3030:
Profilo in alluminio estruso a L 30x30x2



K2400:
Profilo in alluminio guida inferiore.



K2450:
Profilo in alluminio guida superiore.



KIT ANTA



MT615



MT026



MT715




K2075




MT357


PROFILI DI COPERTURA



K8043



K8043M



K9030



K9031

Possibilità di applicarli ai montanti verticali per nascondere le giunzioni






CANI E GATTI

Dogs and Cats





I vostri cuccioli si troveranno a vivere in un ambiente luminoso, aerato e sicuro perchè privo di spigoli. Queste caratteristiche sono ottenibili grazie alla nostra esperienza di costruttori e alla corretta progettazione dei nostri sistemi di profilati concepiti con spigoli arrotondati privi di ricettacoli di sporcizia.

Applicazioni: garden – piccoli e grandi punti vendita.

Caratteristiche: strutture adattabili a tutte le vostre esigenze dimensionali.

Modularità: il sistema permette di realizzare moduli singoli o accoppiati in base alle vostre esigenze.



PROFILI DI COSTRUZIONE



A3615:
Profilo in alluminio estruso
25X37,5 con una scanalatura



A3625:
Profilo in alluminio
estruso 37,5X37,5 con due
scanalature a 90°



A3635:
Profilo in alluminio estruso
50x37,5 con tre scanalature



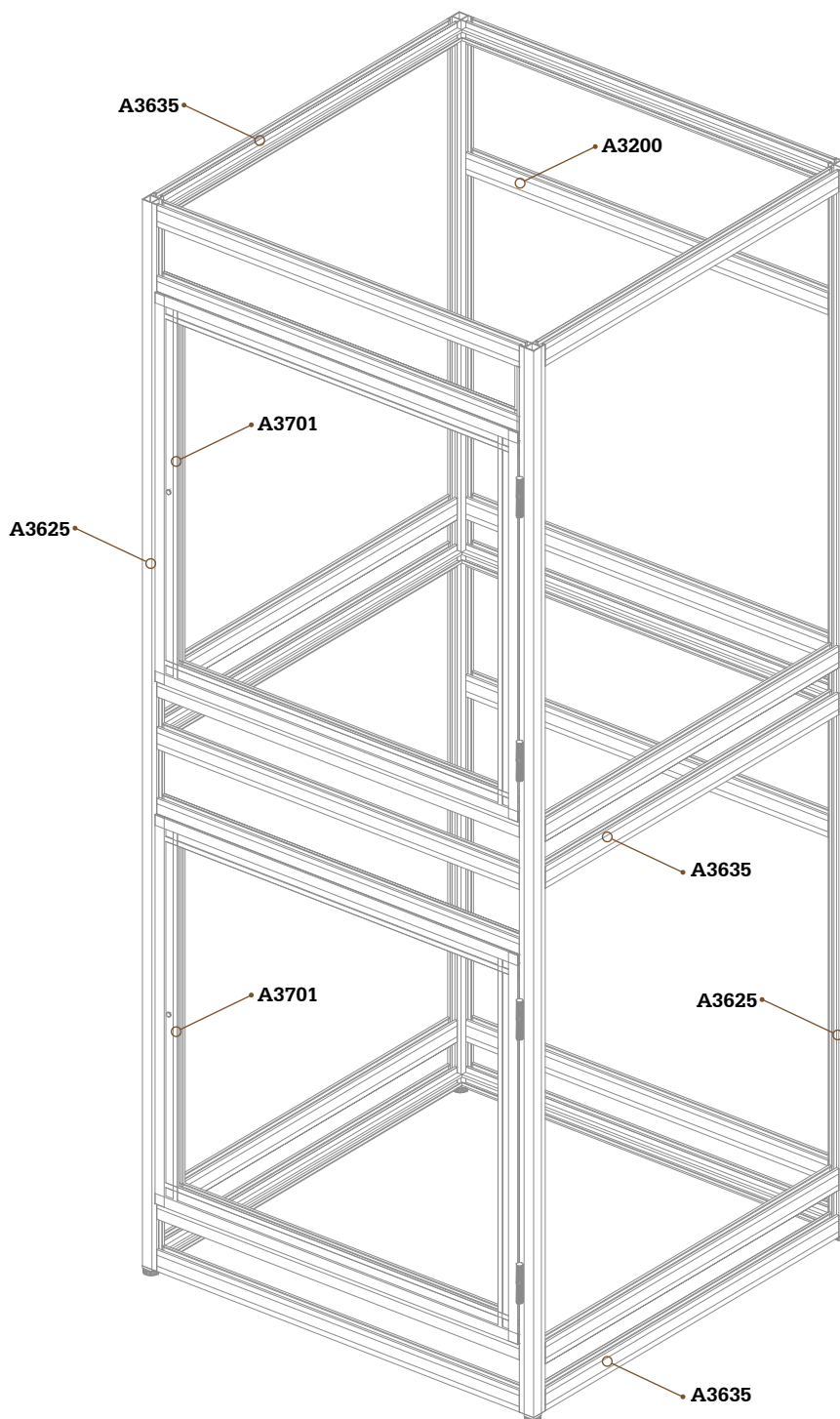
A3200:
Profilo in alluminio estruso
50x25 con due scanalature
a 180°



K2400:
Profilo in alluminio guida
inferiore



K2450:
Profilo in alluminio guida
superiore



KIT ANTA



A3701



K2800



K2881



K2890



K0357/S

ACCESSORI



K2021



K2025



K2025C




G0007





WWW.PORSAITALY.COM





Porsa Italy SRL - sistemi integrati per arredare

Via Romolo Gessi, 10
25135 BRESCIA (Loc. S. Eufemia)

Cod. Fisc., PIVA e Reg. Impr. di Brescia n.02002030175
Cap. soc. euro 80.000,00 i.v. - R.E.A. (CCIAA Brescia) n.284468

Tel. +39 0302150016 - 0302650211 - 0302650248
Fax uff. amministrativo +39 0302158315
Fax uff. tecnico +39 030 2151221

www.porsaitaly.com - info@porsaitaly.com